



สถานการณ์ โรคติดเชื้อไวรัสโคโรนา 2019 Coronavirus Disease 2019 (COVID-19)

ศูนย์บริหารสถานการณ์ โควิด-19 (ศบค.)

วันที่ 25 มกราคม 2564



**สถานการณ์
COVID – 19
ประจำวัน**



สถานการณ์ COVID-19 ทั่วโลก 217 ประเทศ 2 เขตบริหารพิเศษ 2 เรือสำราญ

Confirmed 99,768,218

+ 455,549

Severe 110,362

- 516 (0.1%)

Recovered 71,741,860

+ 369,436 (71.9%)

Deaths 2,138,942

+ 9,506 (2.1%)

PLACES		CONFIRMED	NEW CASES	DEATHS	ACTIVE CASES	PLACES		CONFIRMED	NEW CASES	DEATHS	ACTIVE CASES
1	USA	25,702,125	135,182	429,490(1,844)	9,862,996	11	Colombia	2,015,485	12,516	51,374(392)	131,943
2	India	10,668,356	12,921	153,503(127)	186,115	12	Argentina	1,867,223	5,031	46,827(90)	164,247
3	Brazil	8,844,600	28,346	217,081(606)	973,749	13	Mexico	1,763,219	20,057	149,614(1,470)	293,157
4	Russia	3,719,400	21,127	69,462(491)	518,178	14	Poland	1,475,445	4,683	35,363(110)	209,636
5	UK	3,647,463	30,004	97,939(610)	1,918,124	15	South Africa	1,412,986	8,147	40,874(300)	141,592
6	France	3,053,617	18,436	73,049(172)	2,763,603	16	Iran	1,372,977	5,945	57,383(89)	150,800
7	Spain	2,603,472	N/A	55,441	N/A	17	Ukraine	1,191,812	3,915	21,861(83)	222,437
8	Italy	2,466,813	11,629	85,461(299)	499,278	18	Peru	1,099,013	5,075	39,777(169)	46,786
9	Turkey	2,429,605	5,277	25,073(140)	96,811	19	Indonesia	989,262	11,788	27,835(171)	162,617
10	Germany	2,147,740	10,051	52,777(241)	287,463	20	Netherlands	948,933	4,891	13,540(30)	N/A

125 Thailand 13,687 (+167) cases 75(+2) Deaths

(ข้อมูล ณ วันที่ 25 มกราคม 2564 เวลา 10.00 น.)

ที่มา : worldometers


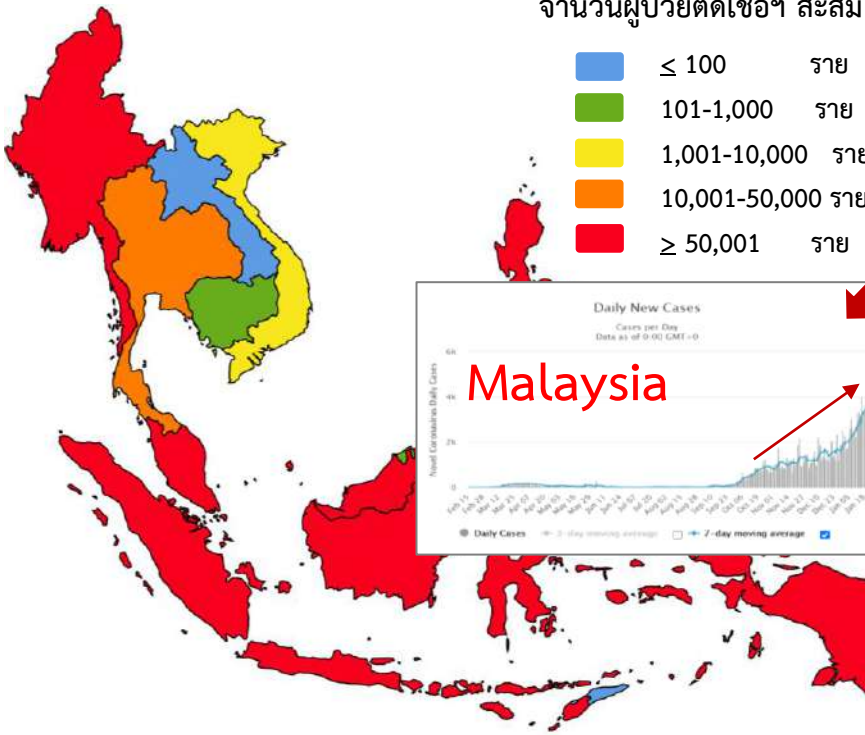
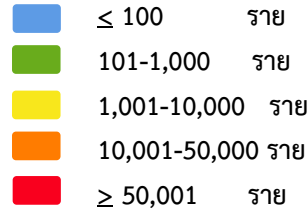


สถานการณ์ COVID-19 ประเทศในทวีปเอเชีย

ประเทศในเอเชียพบผู้ป่วยอย่างต่อเนื่อง ได้แก่

อินเดีย อินโดนีเซีย ปากีสถาน ญี่ปุ่น บังคลาเทศ ฟิลิปปินส์ เมียนมา

จำนวนผู้ป่วยติดเชื้อสะสม



	PLACES	CONFIRMED	NEW CASES	DEATHS	ACTIVE CASES
2	India	10,668,356	12,921	153,503(127)	186,115
19	Indonesia	989,262	11,788	27,835(171)	162,617
30	Pakistan	532,412	1,594	11,295(48)	34,628
31	Bangladesh	531,799	473	8,023(20)	47,363
32	Philippines	513,619	1,949	10,242(53)	27,765
38	Japan	360,661	4,587	5,019(84)	65,100
58	Malaysia	183,801	3,346	678(11)	41,677
71	Myanmar	137,574	476	3,062(17)	12,954
83	China	89,115	80	4,635	1,849
86	S. Korea	75,521	392	1,360(12)	11,205
91	Singapore	59,308	48	29	238
125	Thailand	13,687	187	75(2)	2,950
174	Vietnam	1,548	0	35	102
192	Cambodia	458	2	0	49
198	Brunei	175	0	3	3
206	Laos	41	0	0	0



รายงานสถานการณ์ COVID-19 ในประเทศไทย

ข้อมูล ณ วันที่ 25 มกราคม 2564 โดย กรมควบคุมโรค กระทรวงสาธารณสุข

ผู้ป่วยรายใหม่วันนี้

ผู้ป่วยยืนยันสะสม

หายป่วยแล้ว

เสียชีวิต

+187 ราย

13,687 ราย

10,662 ราย

+2 คน

ติดเชื้อ
ในประเทศ

ติดเชื้อจาก
ต่างประเทศ

ติดเชื้อในประเทศ 11,313 ราย
(ตรวจคัดกรองเชิงรุก) 4,684 ราย

เพิ่มขึ้น 95 ราย

ร้อยละ (Percentage) 77.90%

เสียชีวิตสะสม 75 คน
ร้อยละ (Percentage) 0.55%

177 ราย

10 ราย

ผู้เดินทางจากต่างประเทศ
2,374 ราย

(สถานที่กักกันที่รัฐจัดให้)
1,777 ราย

ประวัติเสี่ยง

ผู้ป่วยรายใหม่ จากระบบเฝ้าระวังและระบบบริการฯ

61 ราย

ค้นหาผู้ติดเชื้อเชิงรุกในชุมชน

116 ราย

ผู้ที่เดินทางมาจากต่างประเทศ และเข้า State Quarantine

10 ราย

จาก สหราชอาณาจักร 6 ราย รัสเซีย 1 ราย มาเลเซีย 1 ราย บาห์เรน 1 ราย เยอรมนี 1 ราย

รวม 187 ราย

ภาคเหนือ

331

ภาคตะวันออกเฉียงเหนือ

165

ภาคกลาง

9,007

กรุงเทพฯ และนนทบุรี

3,377

ภาคใต้

807

ผู้ป่วยรักษาอยู่

2,950

ราย

จำนวนผู้ป่วยยืนยัน
จำแนกตามพื้นที่รักษา (ราย)



รายงานสถานการณ์ COVID-19 ในประเทศไทย

ระลอกใหม่ ประเทศไทย ตั้งแต่วันที่ 15 ธ.ค. 63 - 25 ม.ค. 64

ผู้ป่วยรายใหม่วันนี้

+187 ราย

ติดเชื้อ
ในประเทศ
177 ราย

ติดเชื้อจาก
ต่างประเทศ
10 ราย

ผู้ป่วยยืนยันสะสม

9,450 ราย

- ผู้ป่วยรายใหม่ **4,166** ราย
- ค้นหาเชิงรุกในชุมชน **4,684** ราย

- จากต่างประเทศ **600** ราย

หายป่วยแล้ว

6,722 ราย

เพิ่มขึ้น **95** ราย
ร้อยละ (Percentage) **71.13%**

เสียชีวิต

+2 คน

เสียชีวิตสะสม **15** คน
ร้อยละ (Percentage) **0.16%**


ประวัติเสี่ยง

ผู้ป่วยรายใหม่ จากระบบเฝ้าระวังและระบบบริการฯ **61** ราย

ค้นหาผู้ติดเชื้อเชิงรุกในชุมชน **116** ราย

ผู้ที่เดินทางมาจากต่างประเทศ และเข้า State Quarantine **10** ราย
จาก สหราชอาณาจักร 6 ราย รัสเซีย 1 ราย มาเลเซีย 1 ราย บาห์เรน 1 ราย เยอรมนี 1 ราย

รวม 187 ราย

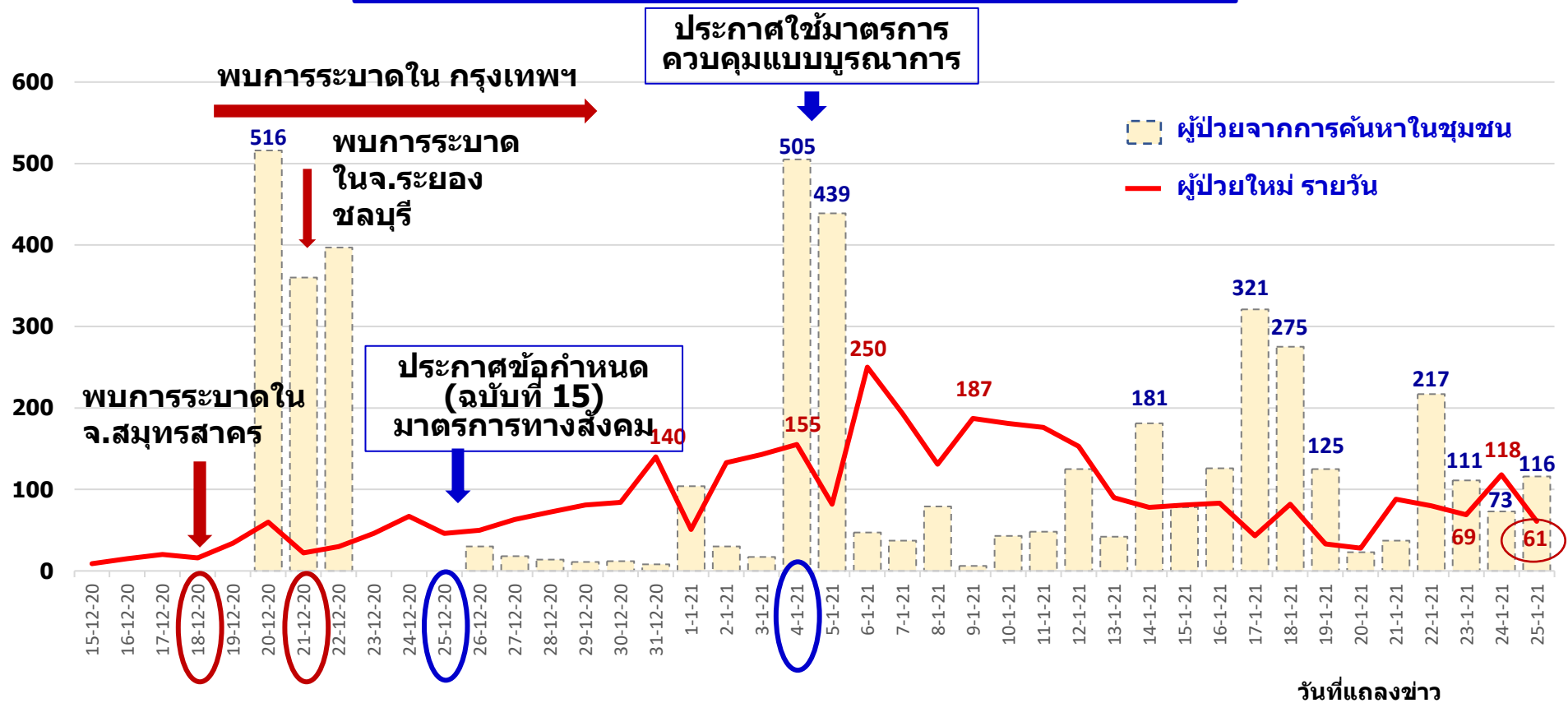


ผู้ป่วยรักษาอยู่ **2,713** ราย

จำนวนผู้ป่วยยืนยัน
จำแนกตามพื้นที่รักษา (ราย)

จำนวนผู้ป่วยใหม่โรคโควิด 19 จากระบบเฝ้าระวัง และระบบบริการ และค้นหาในชุมชน รายวัน ประเทศไทย

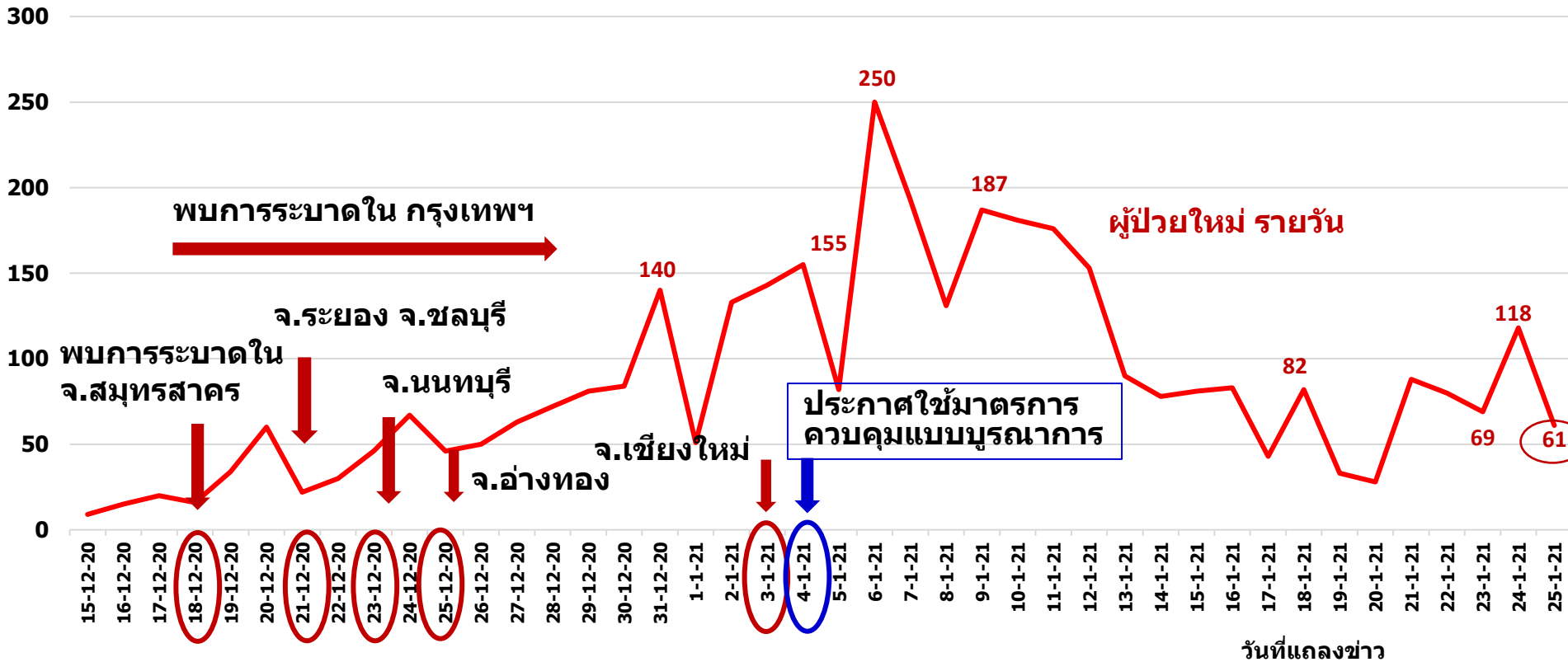
วันที่ 15 ธันวาคม 2563 ถึงวันที่ 25 มกราคม 2564 เวลา 00:00 น.



จำนวนผู้ป่วยผู้ป่วยโควิด 19 รายใหม่ จากระบบเฝ้าระวัง และระบบบริการฯ รายวัน ประเทศไทย

จำนวนผู้ป่วย/ผู้ติดเชื้อ
(รพ.) (ราย)

วันที่ 15 ธันวาคม พ.ศ. 2563 ถึงวันที่ 25 มกราคม 2564 เวลา 00:00 น.





ผู้ป่วยรายใหม่ประเทศไทย วันที่ 25 มกราคม 2564 : 187 ราย (ยอดสะสม 13,687 ราย)

1. ติดเชื้อในประเทศ 177 ราย

1.1 ติดเชื้อในประเทศ (ผู้ป่วยรายใหม่ จากระบบเฝ้าระวัง และระบบบริการฯ) 61 ราย

1) ติดเชื้อในประเทศ (ประวัติไปสถานที่เสี่ยงอื่น มีอาชีพเสี่ยง หรือสัมผัสผู้ป่วยก่อนหน้านี้) 61 ราย

จังหวัด	ลักษณะผู้ติดเชื้อ	อาการ	รพ.ที่เข้ารับรักษา
สมุทรสาคร (35 ราย)	เพศหญิง 22 ราย อายุ 8 - 53 ปี เพศชาย 13 ราย อายุ 8 - 75 ปี สัญชาติไทย 21 ราย แรงงานข้ามชาติ 14 ราย	มีอาการ (2) ไม่มีอาการ (2) อยู่ระหว่างสอบสวนโรค (31)	รพ.เอกชน (22) รพ.บ้านแพ้ว (5) รพ.สมุทรสาคร (8)
กรุงเทพมหานคร (20 ราย)	เพศหญิง 7 ราย อายุ 22 - 69 ปี เพศชาย 13 ราย อายุ 3 - 56 ปี สัญชาติไทย 16 ราย สัญชาติอินเดีย 1 ราย สัญชาติจีน 1 ราย สัญชาติเมียนมา 2 ราย	ไม่มีอาการ (8) มีอาการ (12)	รพ. ผู้สูงอายุบางขุนเทียน (3) รพ.เจริญกรุง ประชาธิปไตย (3) รพ.สมเด็จพระปิ่นเกล้า (1) รพ.ศิริราช (1) รพ. เอกชน (11) อยู่ระหว่างรอประสาน (1)
สมุทรสงคราม (3 ราย)	เพศหญิง 3 ราย อายุ 19 , 51 , 56 ปี สัญชาติไทย 3 ราย	มีอาการ (3)	รพ.นครปฐม (1) รพ. สมเด็จพระพุทธเลิศหล้า (2)



ผู้ป่วยรายใหม่ประเทศไทย วันที่ 25 มกราคม 2564 : 187 ราย (ยอดสะสม 13,687 ราย)

1) ติดเชื้อในประเทศ (ประวัติไปสถานที่เสี่ยงอื่น มีอาชีพเสี่ยง หรือสัมผัสผู้ป่วยก่อนหน้านี้) 61 ราย (ต่อ)

จังหวัด	ลักษณะผู้ติดเชื้อ	อาการ	รพ.ที่เข้ารับรักษา
ระยอง (1 ราย)	เพศหญิง 1 ราย อายุ 30 ปี สัญชาติไทย	ไม่มีอาการ	รพ.เอกชน
สมุทรปราการ (2 ราย)	เพศชาย 2 ราย อายุ 43 ปี สัญชาติไทย 2 ราย	ไม่มีอาการ (1) ไม่มีอาการ (1)	รพ.เอกชน (2)

1.2 การคัดกรองเชิงรุกในชุมชน (116 ราย)

จังหวัด	ลักษณะผู้ติดเชื้อ	ผลตรวจทางห้องปฏิบัติการ / อาการและรพ.รับรักษา
สมุทรสาคร (113 ราย)	สัญชาติไทย 9 ราย แรงงานข้ามชาติ 104 ราย	อยู่ระหว่างสอบสวน (113)
กรุงเทพมหานคร (2 ราย)	เพศชาย 2 ราย อายุ 38 และ 40 ปี สัญชาติเมียนมา 2 ราย	ผลพบเชื้อ/ ไม่มีอาการ (2) รพ.เอกชน (2)
ระยอง (1 ราย)	เพศชาย อายุ 30 ปี สัญชาติไทย	ผลพบเชื้อ/ ไม่มีอาการ รพ.เอกชน



ผู้ป่วยรายใหม่ประเทศไทย วันที่ 25 มกราคม 2564 : 187 ราย (ยอดสะสม 13,687 ราย)

2. ติดเชื้อจากต่างประเทศ 10 ราย

2.1 ผู้เดินทางมาจากต่างประเทศ คัดกรอง ณ ด่านฯ และเข้ารับ./สถานกักกันทุกประเภท (10 ราย)

ประเทศต้นทาง	เดินทางมาถึงไทย / ผู้ติดเชื้อเที่ยวบินเดียวกัน	ลักษณะผู้ติดเชื้อ	การตรวจหาเชื้อ	เข้าพัก / รพ.
สหราชอาณาจักร (6 ราย)	25 ธ.ค. 63/ 1 ราย	เพศชาย อายุ 61 ปี สัญชาติอังกฤษ อาชีพ ธุรกิจส่วนตัว	29 ธ.ค. 63 (Day 4) ผลพบเชื้อ มีอาการ	ALQ ชลบุรี/ รพ.เอกชน
	11 ม.ค. 64/ 7 ราย	เพศชาย อายุ 18 ปี สัญชาติไทย เป็น นักเรียน	23 ม.ค. 64 (Day 12) ผลพบเชื้อ ไม่มีอาการ	ASQ กทม./รพ.เอกชน
	18 ม.ค. 64/ 5 ราย	เพศชาย อายุ 42 ปี สัญชาติไทย	21 ม.ค. 64 (Day 3) ผลพบเชื้อ ไม่มีอาการ	SQ กทม./สถาบันประสาทวิทยา
		เพศหญิง อายุ 61 ปี สัญชาติไทย อาชีพ รับจ้าง	23 ม.ค. 64 (Day 5) ผลพบเชื้อ ไม่มีอาการ	SQ ชลบุรี/ รพ.สมเด็จพระยุพราชสระแก้ว
		เพศหญิง อายุ 67 ปี สัญชาติไทย อาชีพ รับจ้าง	23 ม.ค. 64 (Day 5) ผลพบเชื้อ ไม่มีอาการ	SQ ชลบุรี/รพ.บางละมุง
		เพศหญิง อายุ 36 ปี สัญชาติไทย อาชีพ รับจ้าง	23 ม.ค. 64 (Day 5) ผลพบเชื้อ ไม่มีอาการ	SQ ชลบุรี/ รพ.อยู่ระหว่างรอประสาน



ผู้ป่วยรายใหม่ประเทศไทย วันที่ 25 มกราคม 2564 : 187 ราย (ยอดสะสม 13,687 ราย)

2. ติดเชื้อจากต่างประเทศ 10 ราย

2.1 ผู้เดินทางมาจากต่างประเทศ คัดกรอง ณ ด่านฯ และเข้ารับ./สถานกักกันทุกประเภท (10 ราย)

ประเทศต้นทาง	เดินทางมาถึงไทย / ผู้ติดเชื้อเที่ยวบินเดียวกัน	ลักษณะผู้ติดเชื้อ	การตรวจหาเชื้อ	เข้าพักรักษา / รพ.
รัสเซีย (1 ราย)	11 ม.ค. 64/ 1 ราย	เพศหญิง อายุ 56 ปี สัญชาติรัสเซีย	23 ม.ค. 64 (Day 12) ผลพบเชื้อ ไม่มีอาการ	ASQ สมุทรปราการ/รพ.เอกชน
มาเลเซีย (1 ราย)	13 ม.ค. 64	เพศชาย อายุ 36 ปี สัญชาติไทย	23 ม.ค. 64 (Day 10) ผลพบเชื้อ ไม่มีอาการ	SQ สงขลา/ รพ.สะเดา
บาหลีเรน (1 ราย)	17 ม.ค. 64/ 4 ราย	เพศหญิง อายุ 31 ปี สัญชาติไทย อาชีพ ไม่ระบุ	23 ม.ค. 64 (Day 6) ผลพบเชื้อ ไม่มีอาการ	SQ ชลบุรี/ รพ. บางละมุง
เยอรมนี (1 ราย)	18 ม.ค. 64	เพศชาย อายุ 77 ปี สัญชาติเยอรมัน อาชีพ แพทย์	23 ม.ค. 64 (Day 5) ผลพบเชื้อ ไม่มีอาการ	ASQ กทม./ รพ. อยู่ระหว่างรอประสาน



จำนวนผู้ติดเชื้อโควิดในประเทศไทยรายใหม่ และสะสม วันที่ 18 ธ.ค. 63 – 25 ม.ค. 64 เวลา 00:00 น.

ที่	จังหวัด	18 Dec – 18 Jan	19-Jan	20-Jan	21-Jan	22-Jan	23-Jan	24-Jan	25-Jan	รวม (ราย)
รวม		7,671	158	51	125	297	180	191	177	8,850
1	สมุทรสาคร	4,503	138	27	92	261	163	148	148	5,480
2	กรุงเทพมหานคร	593	13	13	16	13	9	21	22	700
3	ชลบุรี	647	-	-	1	-	-	-	-	648
4	ระยอง	565	3	3	1	-	1	1	2	576
5	สมุทรปราการ	315	1	3	-	2	1	12	2	336
6	จันทบุรี	216	-	-	4	-	-	-	-	220
7	นนทบุรี	154	2	-	2	1	-	1	-	160
8	อ่างทอง	105	-	-	4	-	1	-	-	110
9	ปทุมธานี	74	-	1	4	6	-	-	-	85
10	นครปฐม	77	-	-	-	-	-	-	-	77
11	สมุทรสงคราม	29	-	-	-	-	5	7	3	44
12	พระนครศรีอยุธยา	32	-	1	-	2	-	-	-	35
13	ตราด	33	-	-	-	-	-	-	-	33
14	เพชรบุรี	29	-	-	-	2	-	-	-	31
15	ราชบุรี	22	1	1	-	3	-	1	-	28



จำนวนผู้ติดเชื้อโควิดในประเทศไทยใหม่ และสะสม วันที่ 18 ธ.ค. 63 – 25 ม.ค. 64 เวลา 00:00 น.

ที่	จังหวัด	18 Dec – 18 Jan	19-Jan	20-Jan	21-Jan	22-Jan	23-Jan	24-Jan	25-Jan	รวม (ราย)
46	ลำพูน	2	-	-	-	-	-	-	-	2
47	สตูล	2	-	-	-	-	-	-	-	2
48	อำนาจเจริญ	2	-	-	-	-	-	-	-	2
49	นราธิวาส	2	-	-	-	-	-	-	-	2
50	หนองคาย	2	-	-	-	-	-	-	-	2
51	หนองบัวลำภู	1	-	-	-	-	-	-	-	1
52	อุดรธานี	1	-	-	-	-	-	-	-	1
53	มหาสารคาม	1	-	-	-	-	-	-	-	1
54	สุโขทัย	1	-	-	-	-	-	-	-	1
55	เพชรบูรณ์	1	-	-	-	-	-	-	-	1
56	ระนอง	1	-	-	-	-	-	-	-	1
57	บุรีรัมย์	1	-	-	-	-	-	-	-	1
58	น่าน	1	-	-	-	-	-	-	-	1
59	ประจวบคีรีขันธ์	1	-	-	-	-	-	-	-	1
60	ร้อยเอ็ด	1	-	-	-	-	-	-	-	1
61	พิษณุโลก	1	-	-	-	-	-	-	-	1
62	นครพนม	-	-	1	-	-	-	-	-	1
63	เชียงราย	-	-	-	1	-	-	-	-	1



แผนที่แสดงจังหวัดที่พบผู้ติดเชื้อในประเทศ รายสัปดาห์ (wk1 – wk4 ปี 64)

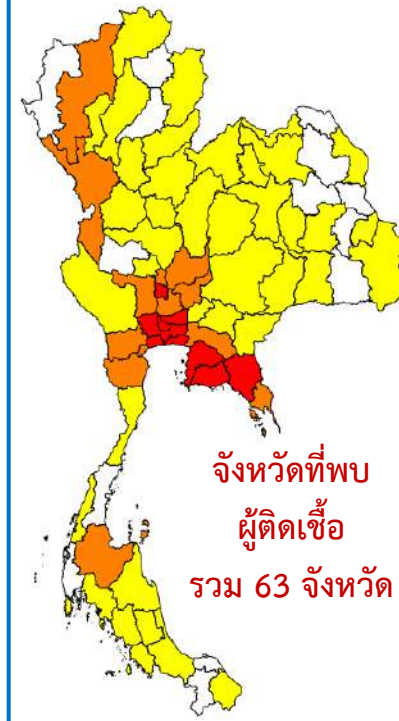
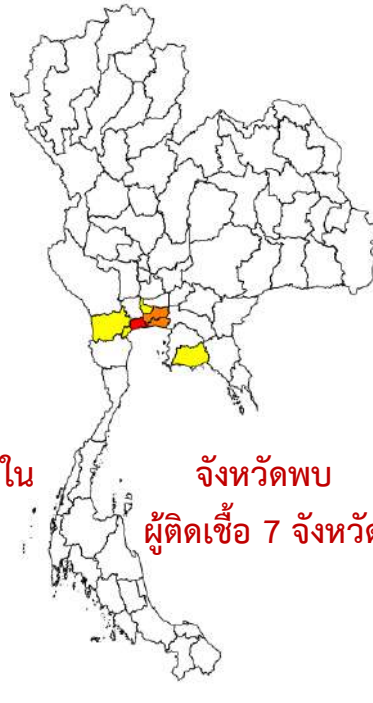
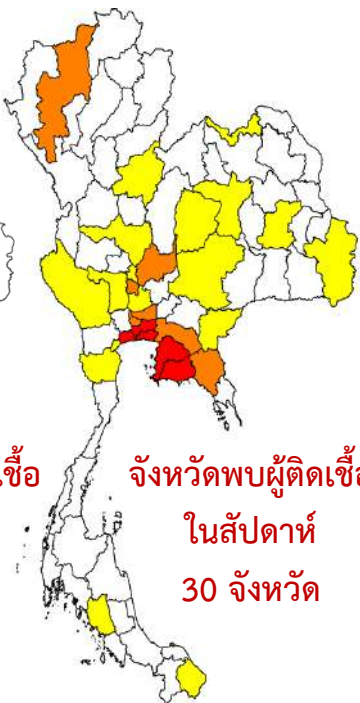
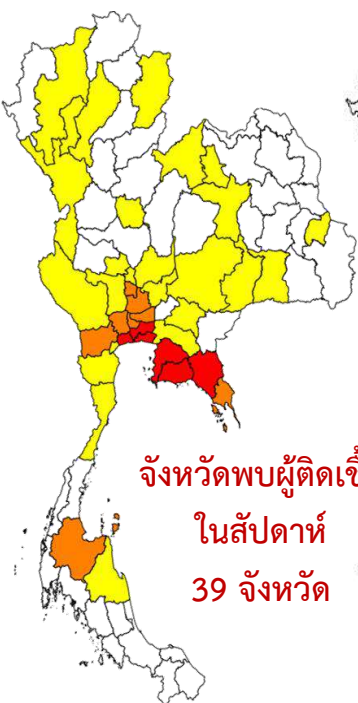
3 – 9 ม.ค. 64
(สัปดาห์ที่ 1)

10 – 16 ม.ค. 64
(สัปดาห์ที่ 2)

17 – 23 ม.ค. 64
(สัปดาห์ที่ 3)

24 – 25 ม.ค. 64

18 ธ.ค. 63 – 24 ม.ค. 64



0 ราย
 1 - 10 ราย
 11 - 50 ราย
 ≥ 51 ราย

หมายเหตุ ไม่นับผู้ป่วยที่พบในสถานกักกัน

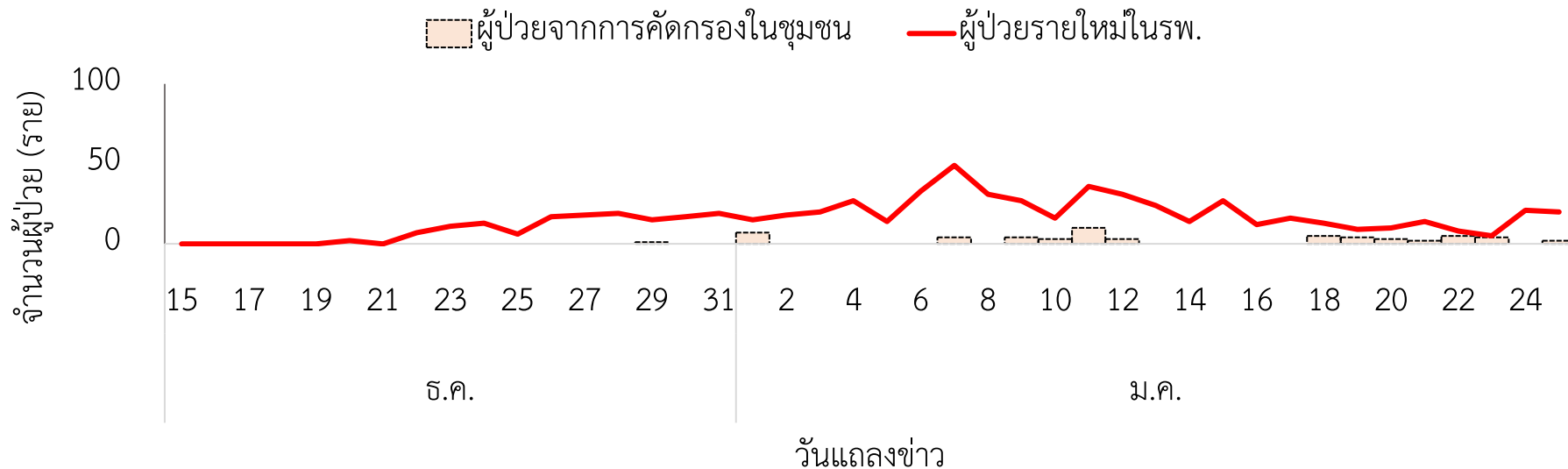
แหล่งข้อมูลและจัดทำโดย : กรมควบคุมโรค กระทรวงสาธารณสุข ข้อมูล ณ วันที่ 25 ม.ค. 2564 เวลา 06.00 น.



จำนวนผู้ป่วยรายใหม่ในรพ. และค้นหาในชุมชน รายวัน กรุงเทพมหานคร

15 ธ.ค. 2563 – 25 ม.ค. 2564

กรุงเทพมหานคร (n=700)



- วันที่สถานการณ์อยู่ในระดับคงตัว (22 ราย)
- เน้นมาตรการ DMHTT และเน้นการติดตามผู้สัมผัสเสียงสูงและกักตัวทุกรายจนครบ 14 วัน การคัดกรองเชิงรุกในพื้นที่โดยเฉพาะ พื้นที่ฝั่งตะวันตกของกทม.

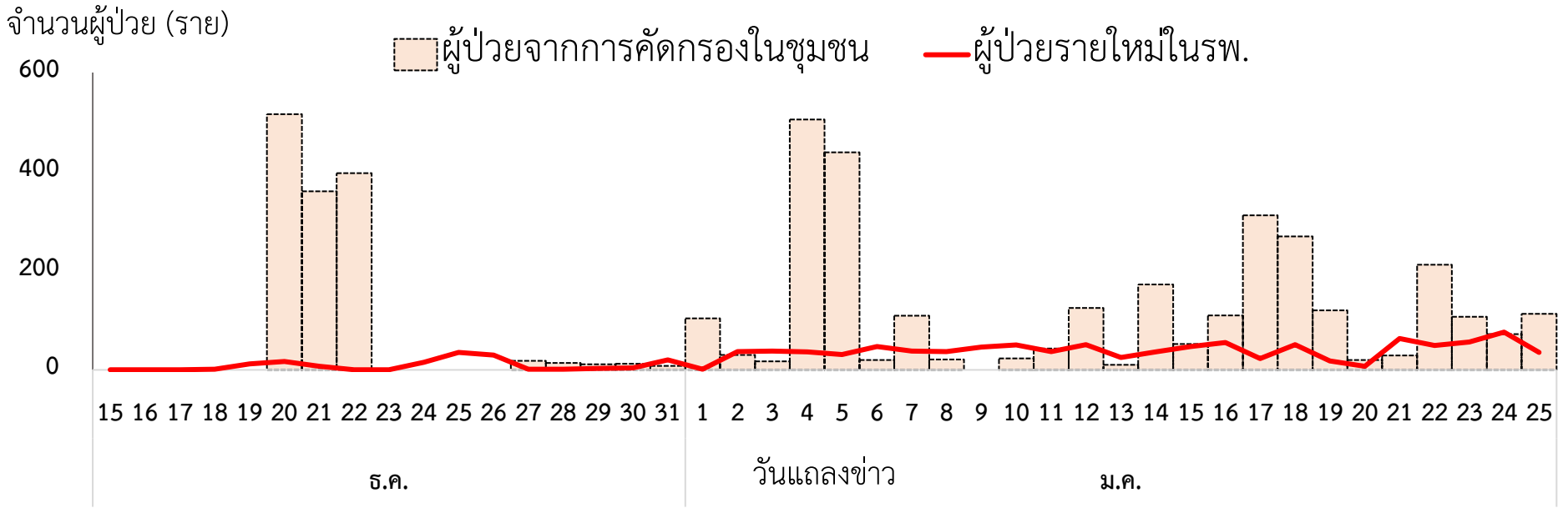
หมายเหตุ: จำนวนการค้นหาผู้ป่วยเชิงรุกทั้งหมดกำลังอยู่ในขั้นตอนการรวบรวมข้อมูล



จำนวนผู้ป่วยรายใหม่ในรพ. และค้นหาในชุมชน รายวัน จังหวัดสมุทรสาคร

15 ธ.ค. 2563 – 25 ม.ค. 2564

สมุทรสาคร (n=5,480)



- วันนี้สถานการณ์อยู่ในระดับสูง (148 ราย)
- เร่งกำกับติดตามมาตรการ DMHTT ในสถานประกอบการ และการคัดกรองเชิงรุก



**รายงาน
มาตรการ
รายวัน**

เที่ยวบินนำคนไทยที่ตกค้างกลับไทย วันที่ 25 มกราคม 2564

ข้อมูล ณ วันที่ 25 มกราคม 2564
กระทรวงการต่างประเทศ



 เกาหลีใต้
(โซล) TG655
51 คน สุวรรณภูมิ
01.20 น.

 เดนมาร์ก
(โคเปนเฮเกน) TG951
42 คน สุวรรณภูมิ
06.00 น.

 สหราชอาณาจักร
(ลอนดอน) TG911
239 คน สุวรรณภูมิ
06.35 น.

 กาตาร์
(โดฮา) QR830
1 คน สุวรรณภูมิ
06.35 น.

 เยอรมนี
(แฟรงก์เฟิร์ต) LH772
24 คน สุวรรณภูมิ
07.50 น.

 จีน
(เซี่ยงไฮ้) MF833
1 คน สุวรรณภูมิ
11.50 น.

 สหรัฐอาหรับเอมิเรตส์
(ดูไบ) EK384
17 คน สุวรรณภูมิ
12.05 น.

 อียิปต์/เลบานอน
(ผ่านอาบูดาบี) EY406
17 คน สุวรรณภูมิ
12.15 น.

 กาตาร์
(โดฮา) QR836
11 คน สุวรรณภูมิ
12.40 น.

 อินเดีย
(นิวเดลี) AI1352
7 คน สุวรรณภูมิ
12.45 น.

 ไต้หวัน
(ไทเป) VZ1017
3 คน สุวรรณภูมิ
12.50 น.

 เนเธอร์แลนด์
(อัมสเตอร์ดัม) KL815
10 คน สุวรรณภูมิ
13.45 น.

 จีน
(กว่างโจว) CZ3081
3 คน สุวรรณภูมิ
15.15 น.

 ออสเตรเลีย
(ซิดนีย์) TG476
160 คน สุวรรณภูมิ
15.25 น.

 สิงคโปร์
SQ712
12 คน สุวรรณภูมิ
17.00 น.

รวมวันที่ 25 ม.ค.
598 คน



เข้าสถานกักกันตัวของรัฐ
(State Quarantine)
หรือ
สถานกักกันตัวทางเลือก
(Alternative State Quarantine)

เที่ยวบินนำคนไทยที่ตกค้างกลับไทย วันที่ 26 มกราคม 2564

ข้อมูล ณ วันที่ 25 มกราคม 2564
กระทรวงการต่างประเทศ



 **กาตาร์ (โตฮา)**
QR830
9 คน สุวรรณภูมิ
06.35 น.

 **เยอรมนี (แฟรงก์เฟิร์ต)**
LH772
2 คน สุวรรณภูมิ
07.50 น.

 **สิงคโปร์**
SQ8544
42 คน สุวรรณภูมิ
10.55 น.

 **สิงคโปร์**
MI8544
1 คน สุวรรณภูมิ
10.55 น.

 **สหรัฐอาหรับเอมิเรตส์ (ดูไบ)**
EK384
28 คน สุวรรณภูมิ
12.05 น.

 **สหรัฐอาหรับเอมิเรตส์ (อาบูดาบี)**
EY406
3 คน สุวรรณภูมิ
12.15 น.

 **กาตาร์ (โตฮา)**
QR836
9 คน สุวรรณภูมิ
12.40 น.

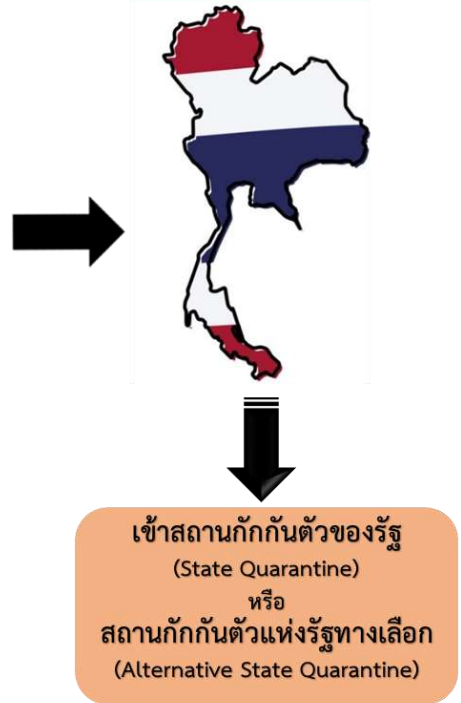
 **จีน (เซี่ยงไฮ้)**
9C6465
37 คน สุวรรณภูมิ
14.00 น.

 **สิงคโปร์**
SQ712
10 คน สุวรรณภูมิ
17.00 น.

 **เกาหลีใต้ (โซล)**
OZ741
10 คน สุวรรณภูมิ
23.05 น.

 **เกาหลีใต้ (โซล)**
KE653
159 คน สุวรรณภูมิ
23.20 น.

รวมวันที่ 26 ม.ค.
310 คน



ยอดสะสมตั้งแต่เริ่มโครงการ



ผู้ใช้งาน

56,653,299 คน (เพิ่ม 155,106)



ผ่านแพลตฟอร์มไทยชนะ = 54,887,632 คน (เพิ่ม 139,098)



ผ่านแอปฯ ไทยชนะ = 1,765,667 คน (เพิ่ม 16,008)



กิจการ/ร้านค้า
ลงทะเบียน

372,036 แห่ง (เพิ่ม 296)



DOWNLOAD

ดาวน์โหลดใช้
แอปพลิเคชัน

2,500,745 ครั้ง (เพิ่ม 15,220)



เช็กร้าน

ร้อยละการเช็คอิน



ผ่านแพลตฟอร์ม

90.1%

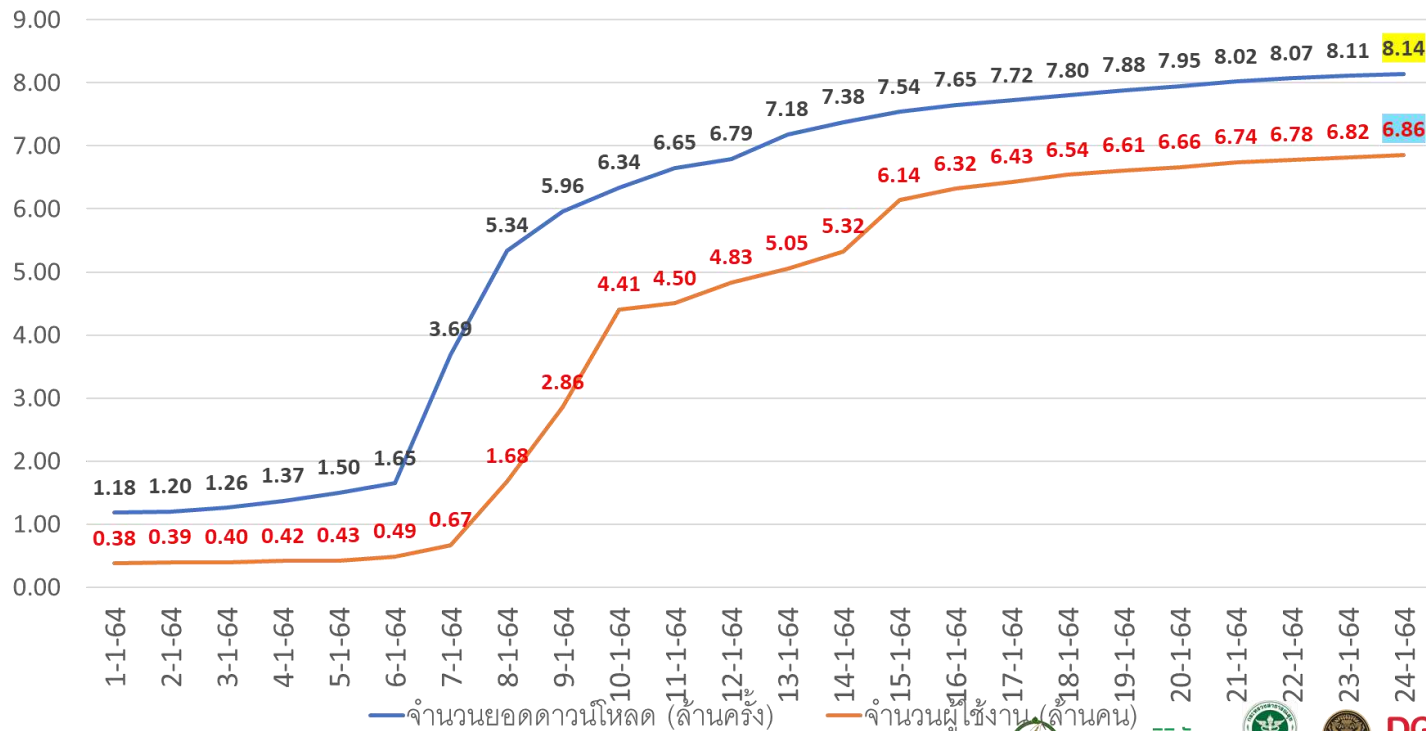


ผ่านแอปฯ

9.9%



รายงานข้อมูลแอปหมอชนะ ณ วันที่ 25 มกราคม 2564



— จำนวนยอิตดาวน์โหลด (ล้านครั้ง)

— จำนวนผู้ใช้งาน (ล้านคน)



กระทรวงดิจิทัล
เพื่อเศรษฐกิจและสังคม



กรมอชช.



DGA

การส่งแจ้งเตือนแอปหมอชนะ ณ วันที่ 24 มกราคม 2564

ยอดแจ้งเตือนสะสม 5,927 ราย

112 ราย

394 ราย

135 ราย

8
ราย

9 มกราคม 64
ในพื้นที่ กทม.

10 มกราคม 64
ในพื้นที่ กทม.

13 มกราคม 64
ในพื้นที่ ชลบุรี

14 มกราคม 64
ในพื้นที่ ตราด

3,583 ราย

1,453 ราย

242 ราย

16 มกราคม 64
ในพื้นที่ ดากและฉะเชิงเทรา

21 มกราคม 64
ในพื้นที่ กทม.

23 มกราคม 64
ในพื้นที่ กทม.

หมายเหตุ: ในการแจ้งเตือนจะมีจำนวน 3 ครั้ง ที่ช่วงห่าง ครั้งละ 30 นาที



หมอชนะ

Alert from Morchana

You might be close to a COVID-19 case on 4/1/21 Stay home for 14 days. If you have fever, cough ,sore throat, runny nose, loss of smell or taste, wear a mask and see a doctor. More info, call 1422



หมอชนะ

แจ้งเตือนจากหมอชนะ

ท่านมีความเสี่ยงจากการไปสถานที่เดียวกับผู้ติดเชื้อโควิด เมื่อ 4 มค 2564 ให้สังเกตอาการ 14 วันที่บ้าน หากมีไข้ ไอ เจ็บคอ น้ำมูก จมูกไม่ได้กลิ่น ลิ้นไม่รับรส สวมหน้ากาก และไปพบแพทย์ สอบถาม โทร 1422



หมอชนะ

Alert from Morchana

သင့်သည် ၂၀၂၀ ခုနှစ်၊ ဒီဇင်ဘာလ ၃၁ ရက်နေ့တွင် Covid-19 ရောဂါပိုးစစ်ဆေးတွေ့ရှိခဲ့သူ နှင့် နေရာတစ်ခုတည်း ရှိနေခဲ့သည့်အတွက် သင့်ထံတွင် အန္တရာယ်ရှိနေပါသည်။ ပေးစူးပြုစု ချုပ်ချိတ် အတွင်း အိမ်အပြင်မှထွက်ပါနဲ့။ သင့်ထံတွင် ပျားနာခြင်း၊ ရောဂါဆိုးခြင်း၊ လည်ရောင်နာခြင်း



กระทรวงดิจิทัล
เพื่อเศรษฐกิจและสังคม



DGA
Digital Government Development Agency



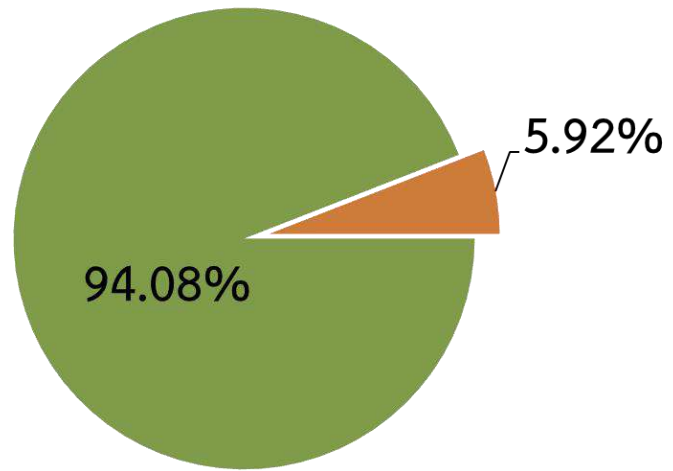
ศูนย์ปฏิบัติการแก้ไขสถานการณ์ฉุกเฉินด้านความมั่นคง

การตรวจกิจการ/กิจกรรมตามมาตรการผ่อนคลาย



ผลการตรวจ	24 ม.ค.64	1ก.ค.63-24 ม.ค.64
จำนวน	8,113	3,122,777
ปฏิบัติไม่ครบ	498 (6.14%)	95,937 (3.07%)
ไม่มี "ไทยชนะ"	480 (5.92%)	-
ไม่ปฏิบัติ	0 (0%)	-

ผลการตรวจ "Platform ไทยชนะ" 24 ม.ค.64



ตรวจตามมาตรการหลัก

ชุดตรวจร่วม	ชุดตรวจทั่วไป	ชุดตรวจส่วนบุคคล
90	1,685	148

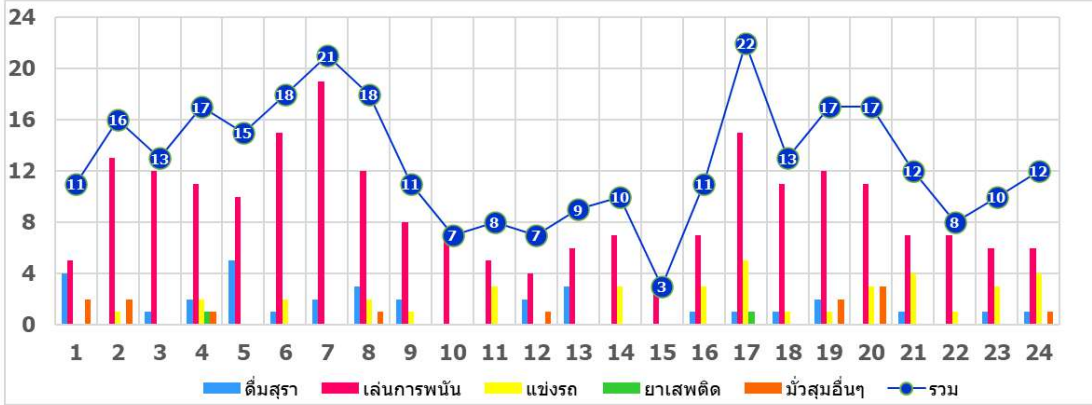


ตรวจอื่นๆ

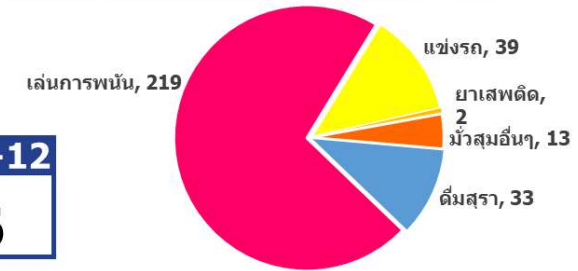
ชุดตรวจตามมาตรการเสริม
กทม. สปก.จ. สปก.อ.สปก.ต. สปท.

ชุดตรวจเฉพาะ (ตามคู่มือ)
สธ. พณ. กก. วธ. ทส.

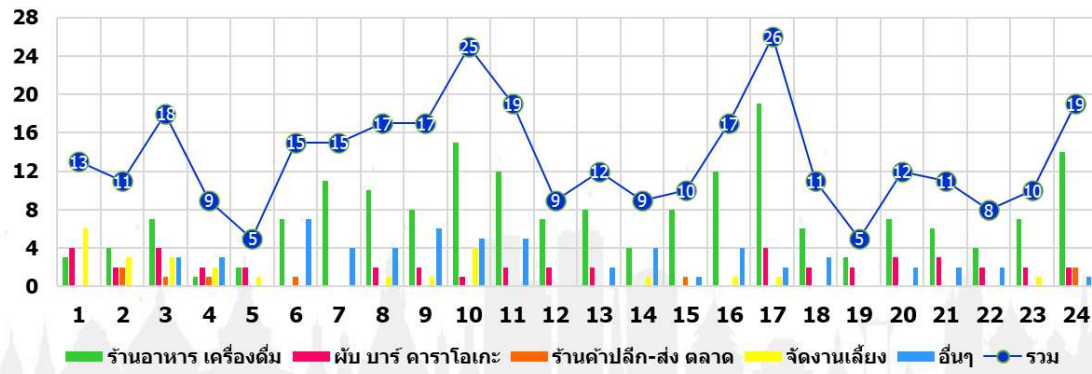
ข้อมูล ณ วันที่ 1-24 มกราคม 2564



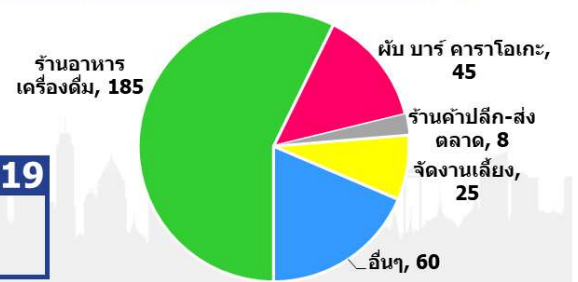
ร้องเรียนเรื่อง การมั่วสุม/การกระทำผิด พ.ร.บ.ฯ



รวม+12
จำนวน
306



ร้องเรียนเรื่อง การไม่ปฏิบัติตามมาตรการพ่อนคลาย



รวม+19
จำนวน
323

ผลการปฏิบัติของ ศปม. ในพื้นที่ควบคุมสูงสุดและเข้มงวด



ศูนย์ปฏิบัติการแก้ไขสถานการณ์ฉุกเฉินด้านความมั่นคง

จุดตรวจ/คัดกรอง ในพื้นที่ 5 จังหวัด

สมุทรสาคร

ตั้งจุดตรวจ/คัดกรอง
จำนวน 11 จุด



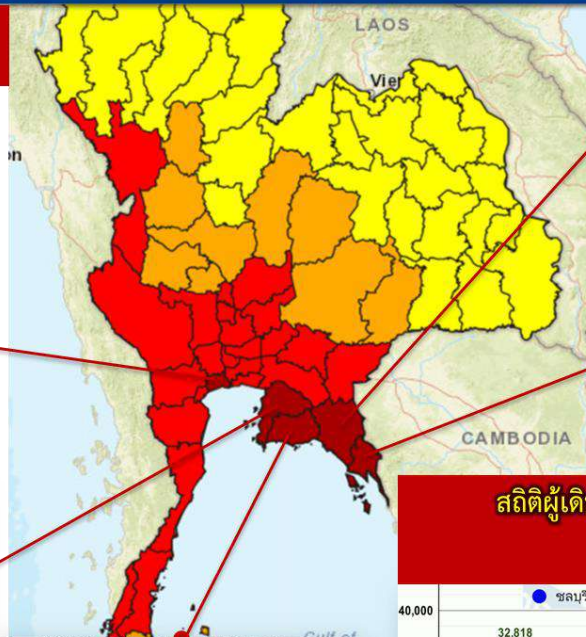
ชลบุรี

ตั้งจุดตรวจ/คัดกรอง
จำนวน 7 จุด



ระยอง

ตั้งจุดตรวจ/คัดกรอง
จำนวน 5 จุด



จันทบุรี

ตั้งจุดตรวจ/คัดกรอง
จำนวน 6 จุด



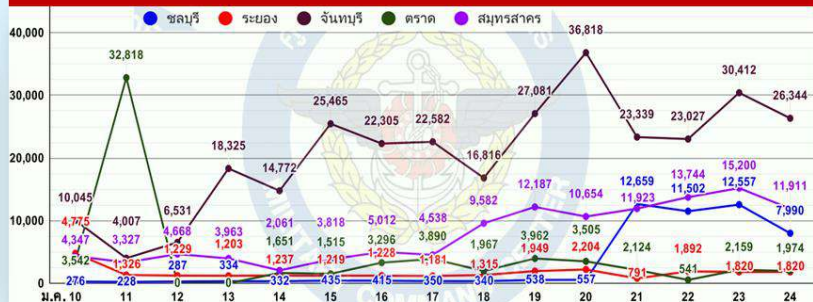
ตราด

ตั้งจุดตรวจ/คัดกรอง
จำนวน 17 จุด



ข้อมูล ณ วันที่ 24 ม.ค.64 เวลา 18.00 น.

สถิติผู้เดินทางในพื้นที่ 5 จังหวัดควบคุมสูงสุดและเข้มงวด ระหว่าง 10 - 24 ม.ค.63



ผลการตรวจคัดกรอง
PUI : ไม่พบผู้มีไข้สูง

การปฏิบัติของ คปม. ในพื้นที่ จ.สมุทรสาคร



ศูนย์ปฏิบัติการแก้ไขสถานการณ์ฉุกเฉินด้านความมั่นคง



ตั้งจุดตรวจ/คัดกรอง จำนวน 11 จุด ผู้เดินทางรวม 11,911 คน

ทางบก 8 จุด ผู้เดินทาง 6,919 คน , ทางเรือ 3 จุด ผู้เดินทาง 4,992 คน



เอกสาร 457 ฉบับ



“หมอชนะ” 541 ราย

ข้อมูล ณ วันที่ 24 ม.ค.64 เวลา 18.00 น.

สังเกตอาการ/
ตรวจวัดอุณหภูมิ



สอบถามเหตุผล/
แสดงเอกสารรับรอง



APP หมอชนะ



ล่ามภาษาเมียนมา
สนับสนุนการปฏิบัติงานในพื้นที่



สนับสนุนกำลังพลในการจัดตั้ง
ศูนย์ห่วงใยคนสาคร



รักษาความปลอดภัย รพ.สนาม
และ “ศูนย์ห่วงใยคนสาคร”



เฝ้าระวัง/ลาดตระเวนพื้นที่ควบคุม
ณ ตลาดกลางกุ้ง



ชุดสายตรวจลงพื้นที่
ตรวจสถานประกอบการ





ศบค.
ศูนย์บริหารสถานการณ์
โควิด-19
#สู้ไปด้วยกัน #ประเทศไทยต้องชนะ